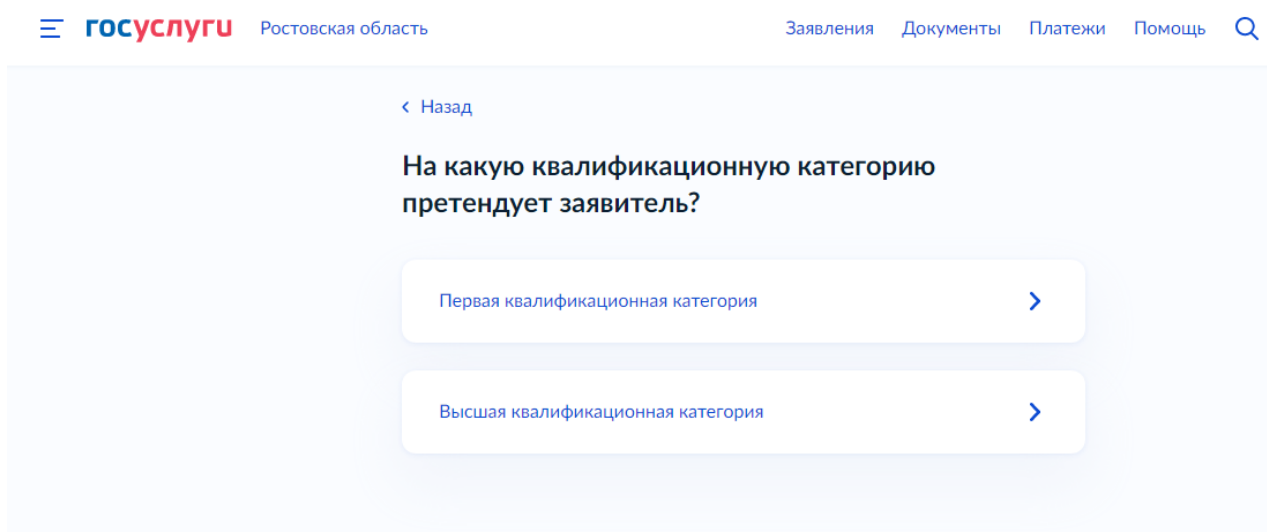


# ПАМЯТКА

Как подать заявление на присвоение квалификационной категории (высшая, первая) через Федеральную государственную информационную систему «Единый портал государственных и муниципальных услуг (функций)» (далее – ЕПГУ)

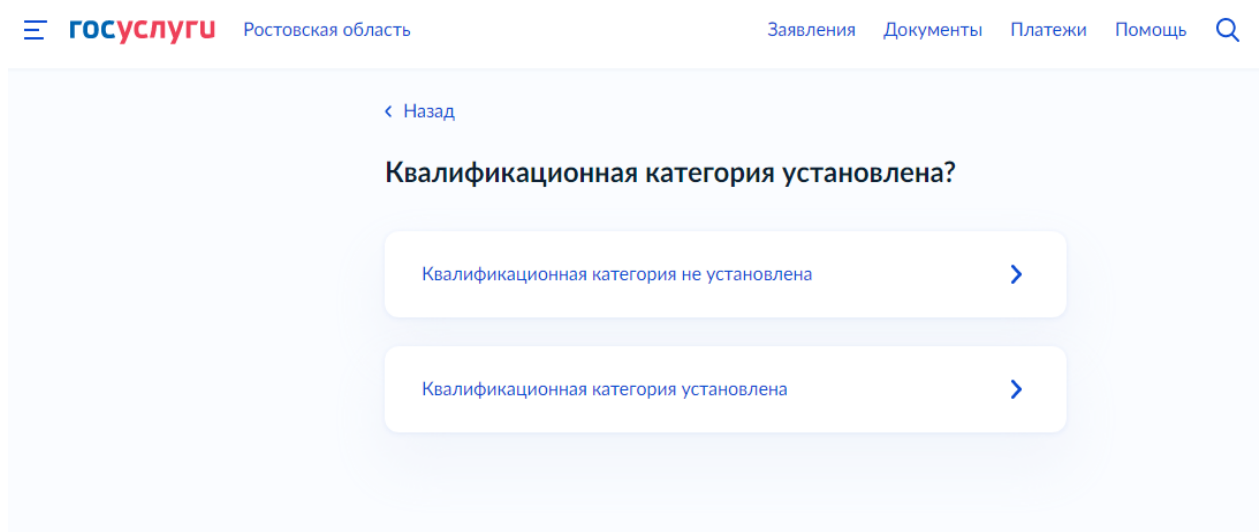
Официальный сайт ЕПГУ <https://www.gosuslugi.ru/> – зайти в свой личный кабинет – ввести в поисковой строке «Аттестация педагогических работников организаций, осуществляющих образовательную деятельность» – «Начать» – паспортные данные – «Верно» – контактный телефон – «Верно» – адрес электронной почты – «Верно» – адрес регистрации – «Верно».

Последующая цепочка действий отражена ниже:



The screenshot shows the 'gosuslugi.ru' website interface for the 'Ростовская область' region. The main navigation bar includes 'Заявления', 'Документы', 'Платежи', and 'Помощь'. The current page title is 'На какую квалификационную категорию претендует заявитель?'. There are two selection buttons: 'Первая квалификационная категория' and 'Высшая квалификационная категория', both with right-pointing arrows.

Рис. 1



The screenshot shows the 'gosuslugi.ru' website interface for the 'Ростовская область' region. The main navigation bar includes 'Заявления', 'Документы', 'Платежи', and 'Помощь'. The current page title is 'Квалификационная категория установлена?'. There are two selection buttons: 'Квалификационная категория не установлена' and 'Квалификационная категория установлена', both with right-pointing arrows.

Рис. 2\*

\*Если ранее вам была присвоена квалификационная категория, укажите данные решения о её установлении – дату, номер и наименование принявшего органа

[Назад](#)

### Укажите сведения о месте работы и должности

Место работы

МБОУ СОШ № 2

Укажите наименование организации в соответствии с Уставом

Должность

учитель

Укажите занимаемую должность, по которой заявитель желает пройти аттестацию

[Далее](#)

Рис. 3

[Назад](#)

### Загрузите документы

**Документы, подтверждающие личные профессиональные достижения**

Загрузите документы, подтверждающие результаты профессиональной деятельности педагогического работника, претендующего на установление соответствующей квалификационной категории.

Для загрузки выберите файл с расширением \*.PDF, \*.JPG, \*.JPEG, \*.PNG, \*.BMP, \*.TIFF, \*.DOC, \*.DOCX, \*.ZIP, \*.RAR, \*.SIG.

Максимально допустимый размер файла – 1 Гб.

Перетащите файлы или выберите на компьютере

[Выбрать файл](#)

[Далее](#)

Рис. 4

[Назад](#)

Выберите подразделение

Адрес или название

**Министерство общего и профессионального образования Ростовской области**

Адрес  
344082, Ростовская область, город Ростов-на-Дону, Долмановский пер., д.31

Наименование  
Минобразование Ростовской области

[Выбрать](#)

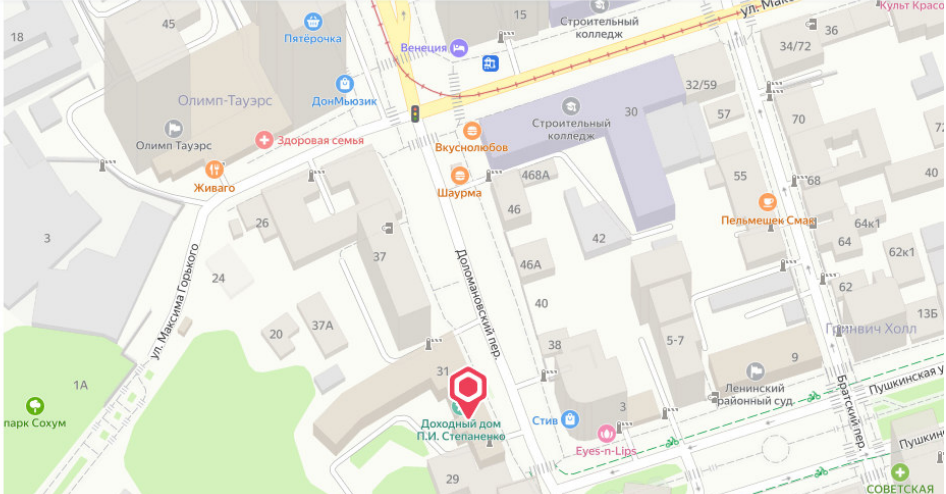


Рис. 5

The screenshot shows the 'gosuslugi' website interface for the Rostov region. At the top, there is a navigation bar with the 'gosuslugi' logo, the region name 'Ростовская область', and links for 'Заявления', 'Документы', 'Платежи', and 'Помощь'. A search icon is also present. Below the navigation bar, there is a light blue header area with a back link '< Назад'. The main content area is titled 'Укажите способ получения результата предоставления услуги'. A text box contains the information: 'Электронный результат предоставления услуги будет предоставлен в Ваш личный кабинет на ЕПГУ.' Below this, there is a checkbox labeled 'Получить дополнительно результат на бумажном носителе'. At the bottom of the form, there is a blue button labeled 'Подать заявление'.

Рис. 6